

01/03 - Innenstadt & Hafengebiet



4.2 Einkommen und Transferleistungen

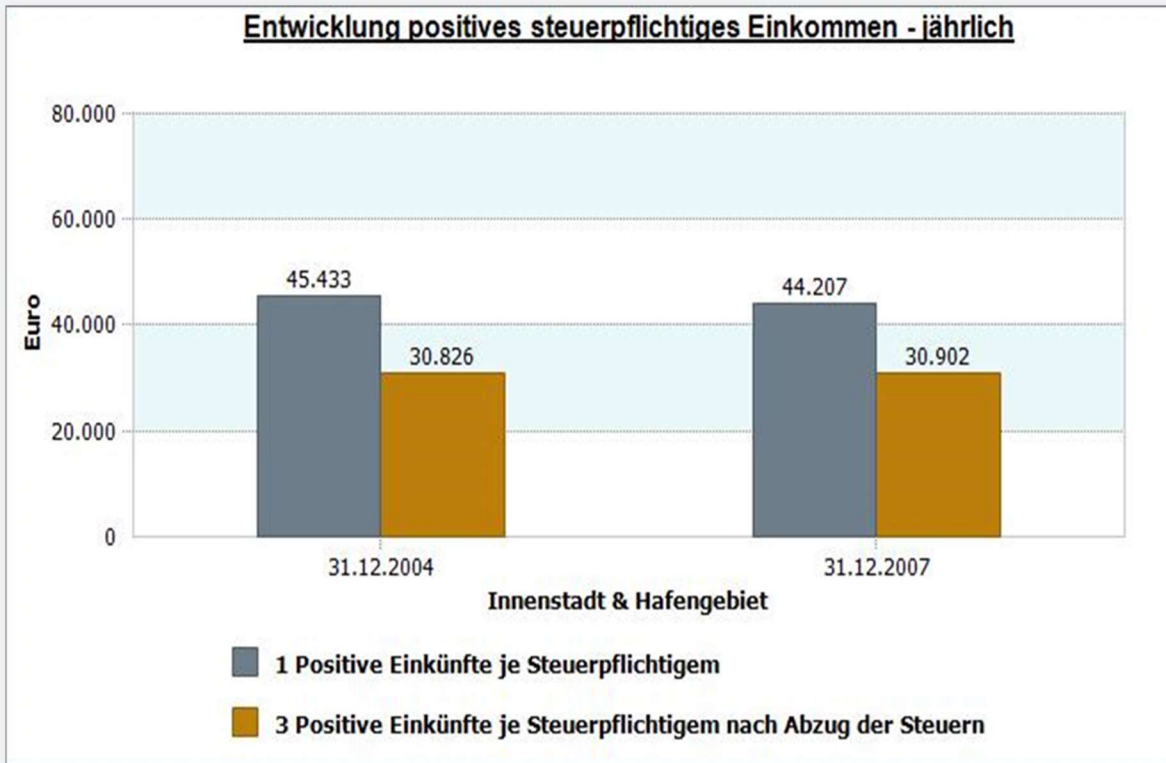
4.2.1 Steuerpflichtiges Haushaltseinkommen



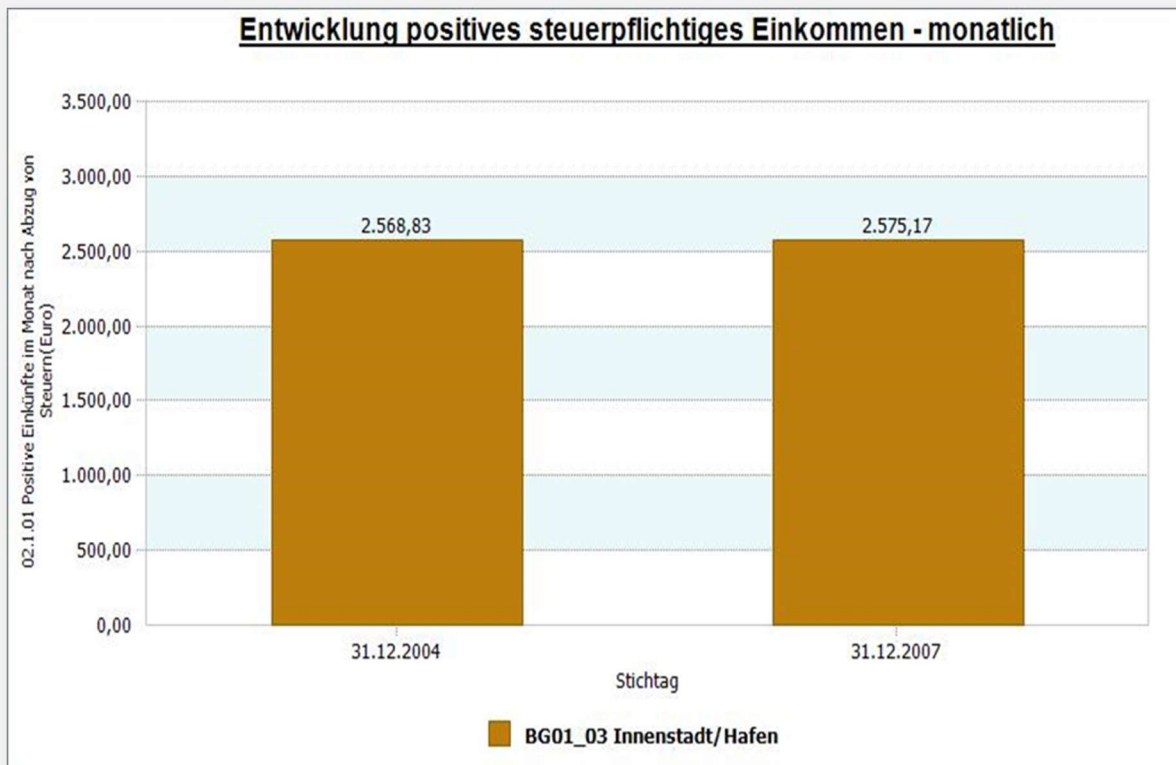
Innenstadt & Hafengebiet		2007
1 Positive Einkünfte je Steuerpflichtigem		44.207
2007	1 Positive Einkünfte je Steuerpflichtigem	
Stadt Neuss	35.919	
Innenstadt & Hafengebiet		2007
3 Positive Einkünfte je Steuerpflichtigem nach Abzug der Steuern		30.902
2007	3 Positive Einkünfte je Steuerpflichtigem nach Abzug der Steuern	
Stadt Neuss	26.423	
Innenstadt & Hafengebiet		2007
02.1.01 Positive Einkünfte im Monat nach Abzug von Steuern		2.575,17
2007	02.1.01 Positive Einkünfte im Monat nach Abzug von Steuern	
Stadt Neuss	2.201,92	

Seit 2007 Daten nicht mehr verfügbar!

Datenhistorie



Seit 2007 Daten nicht mehr verfügbar!



01/03 - Innenstadt & Hafengebiet



4.2 Einkommen

4.2.6 Geringfügig Beschäftigte (ausschließlich)



Innenstadt/Hafen

31.12.2021

2 Anzahl
ausschließlich geringfügig Beschäftigter

592

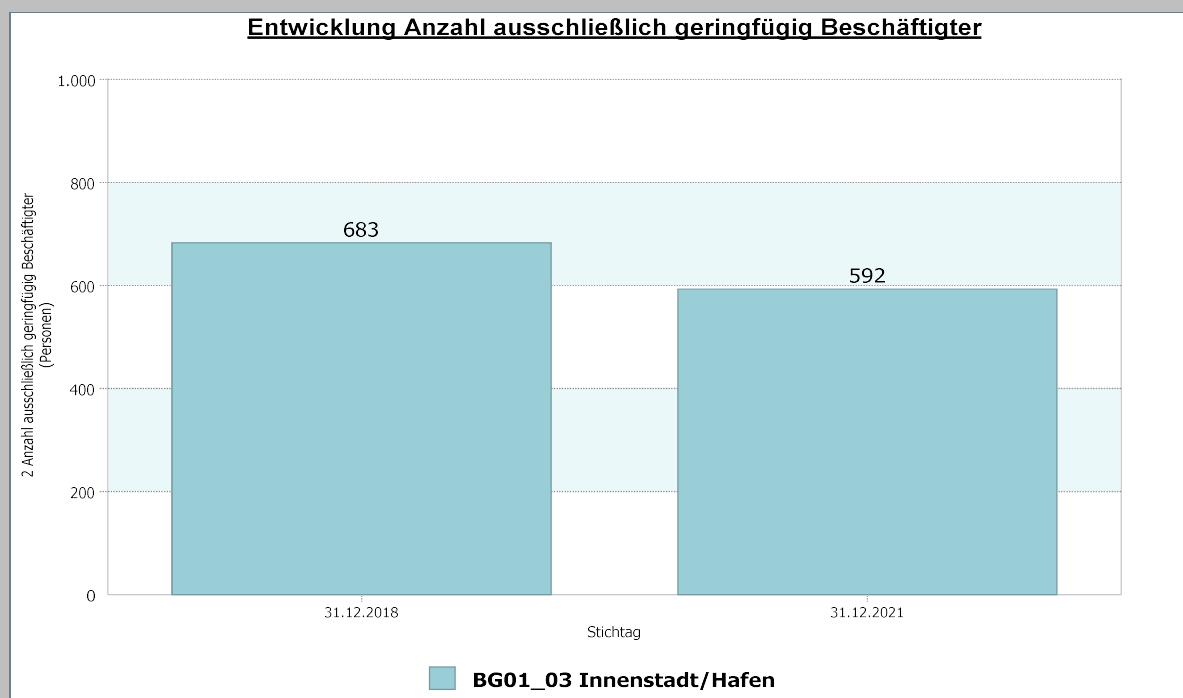
Änderungen der Verträge zur Datenlieferung an die Kommunen durch die Bundesagentur für Arbeit

Die Verträge zur Lieferung von Daten der Arbeitsmarkt- und Grundsicherungsstatistik an die Kommunen durch die Bundesagentur für Arbeit wurden neu gefasst. **Seit dem 01.01.2018 erfolgt die Datenbereitstellung nicht mehr in der bisherigen Kleinräumigkeit und fachlichen Differenziertheit. Für die kleinräumige Datenlieferung ist nunmehr eine Mindestgröße der Gebietseinheiten von 1.000 Einwohnern festgelegt worden.**

Um Datenverluste möglichst gering zu halten und das Fortführen bestehender Zeitreihen für den Großteil der statistischen Bezirke sicherzustellen, wurden die bezüglich ihrer Einwohnerzahl sehr kleinen statistischen Bezirke 03-Hafengebiet, 11-Selikum, 15-Westfeld und 16-Morgensternsheide sowie 26-Speck/Wehl/Helpenstein zu einem Sondergebiet zusammengefasst. Für die zu den Beobachtungsgebieten ausgewiesenen Daten bedeutet dies:

- Innenstadt/Hafengebiet: Der Wert bezieht sich **ausschließlich auf die Innenstadt!**

Datenhistorie



01/03 - Innenstadt & Hafengebiet



4.2 Einkommen

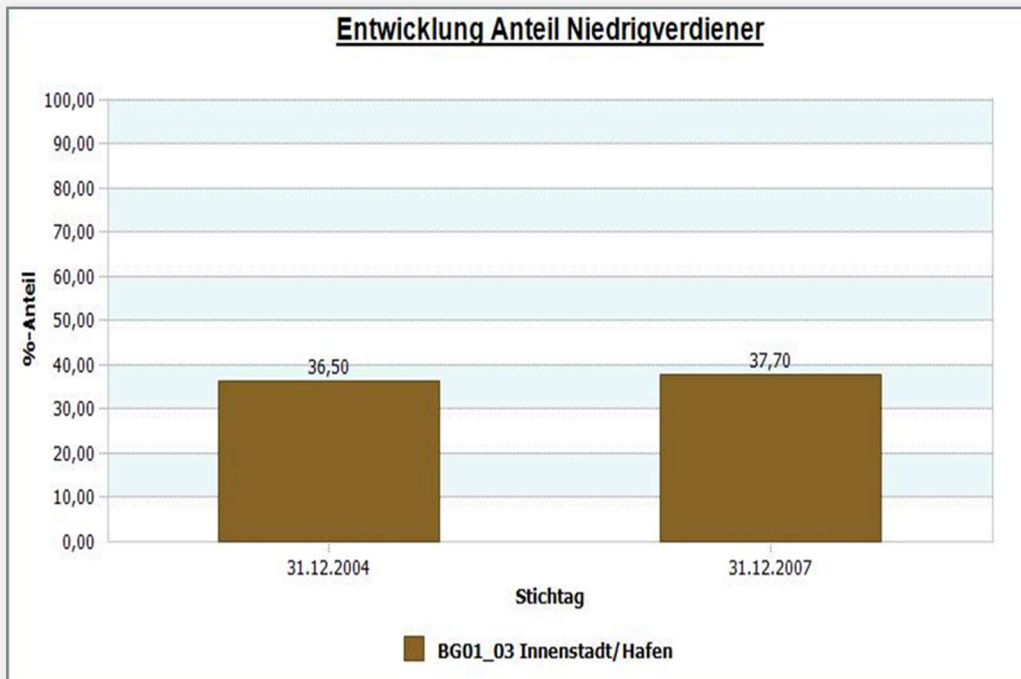
4.2.6 Niedrigverdiener



Innenstadt & Hafengebiet	31.12.2007
1 Anteil Niedrigverdiener	37,70

31.12.2007	1 Anteil Niedrigverdiener
Stadt Neuss	36,70

Datenhistorie



Seit 2007 Daten nicht mehr verfügbar!