

17 - Furth-Süd



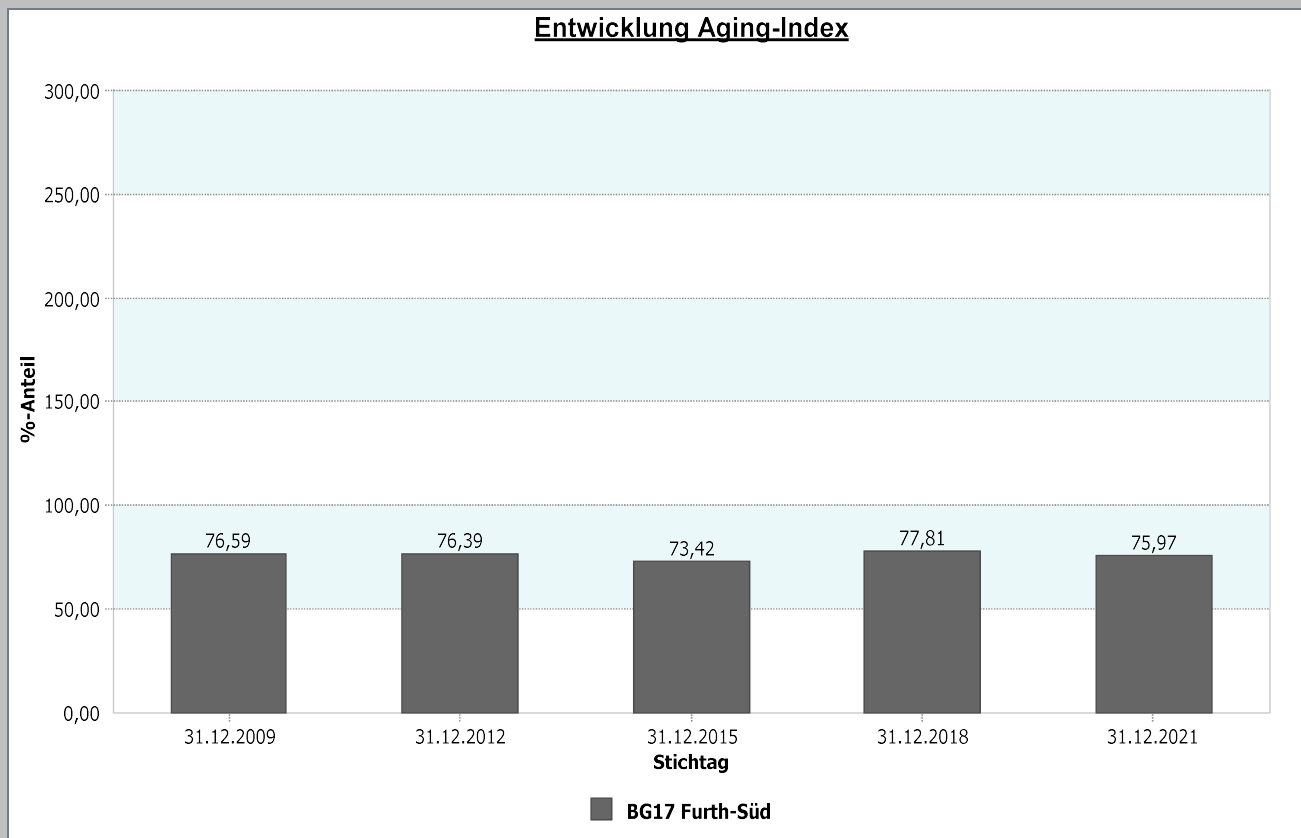
4.1 Indizes

4.1.9 Aging-Index



Furth-Süd	31.12.2021
<u>Aging-Index</u> (Anzahl Ältere je 100 Jüngere)	75,97
31.12.2021	<u>Aging-Index</u> (Anzahl Ältere je 100 Jüngere)
Stadt Neuss	106,41

Datenhistorie



17 - Furth-Süd



4.1 Indizes

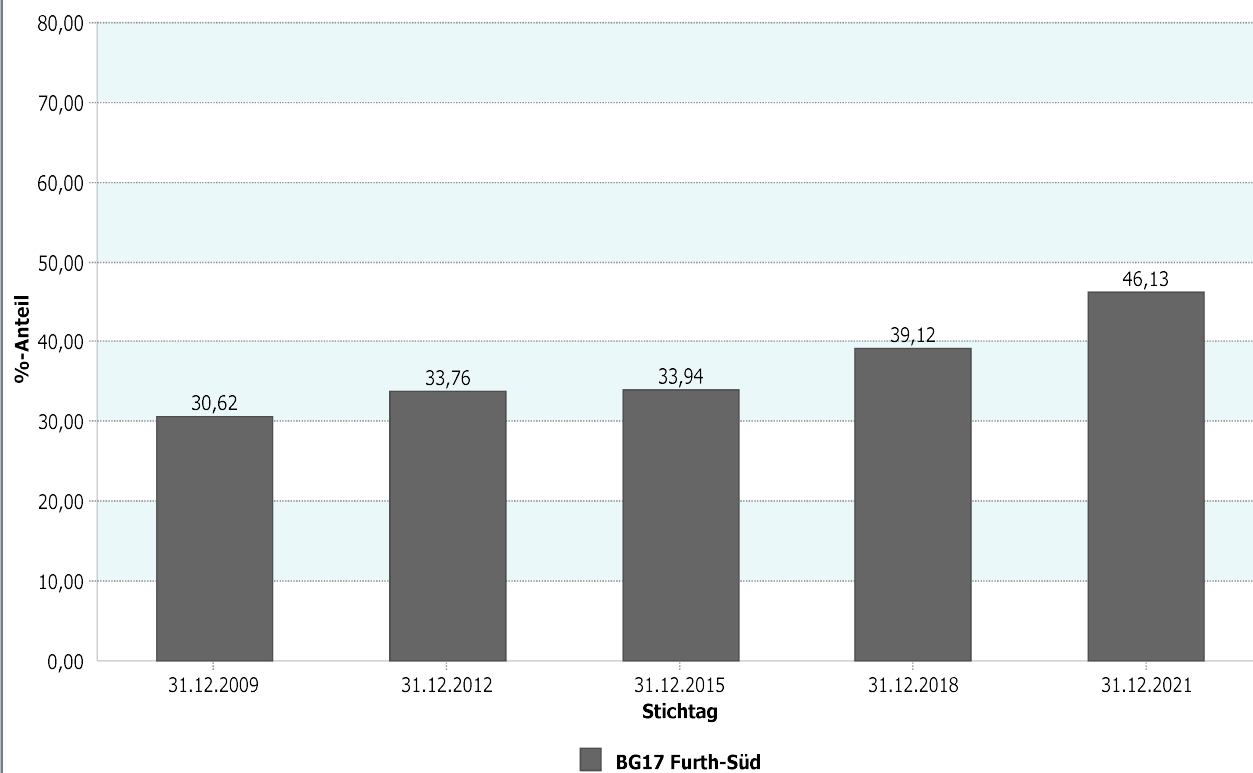
4.1.10 Greying-Index



Furth-Süd		31.12.2021
Greying-Index (Anzahl der Hochaltrigen je 100 „junge Alte“)		46,13
31.12.2021	Greying – Index (Anzahl der Hochaltrigen je 100 „junge Alte“)	
Stadt Neuss	49,02	

Datenhistorie

Entwicklung Greying-Index



17 - Furth-Süd



4.1 Indizes

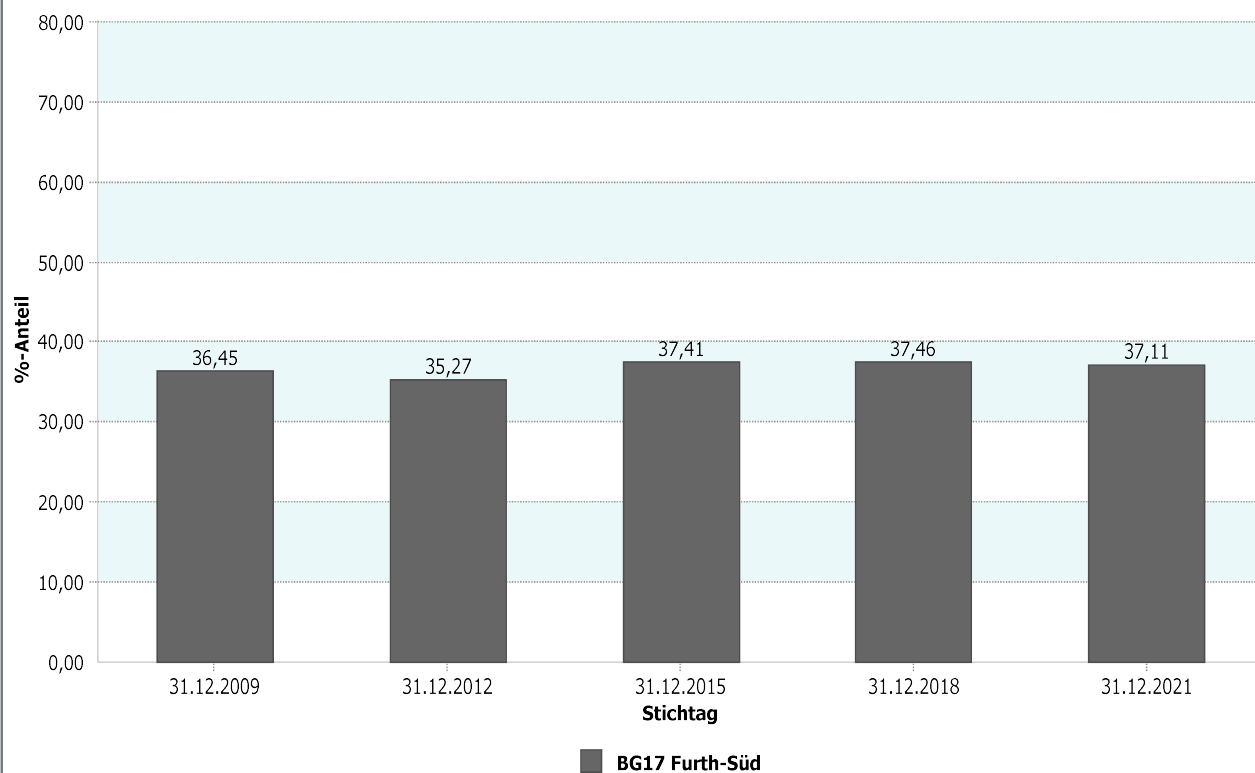
4.1.11 Jugendquotient



Furth-Süd		31.12.2021
Jugendquotient (Anzahl Kinder und Jugendliche je 100 Erwerbsfähige)		37,11
31.12.2021	Jugendquotient (Anzahl Kinder und Jugendliche je 100 Erwerbsfähige)	
Stadt Neuss	33,35	

Datenhistorie

Entwicklung Jugendquotient



17 - Furth-Süd



4.1 Indizes

4.1.12 Altenquotient



Furth-Süd	31.12.2021
Altenquotient (Anzahl ältere Menschen je 100 Erwerbstätige)	28,19
31.12.2021	Altenquotient (Anzahl ältere Menschen je 100 Erwerbstätige)
Stadt Neuss	35,49

Datenhistorie

Entwicklung Altenquotient

