

10 - Erfttal



4.2 Einkommen und Transferleistungen

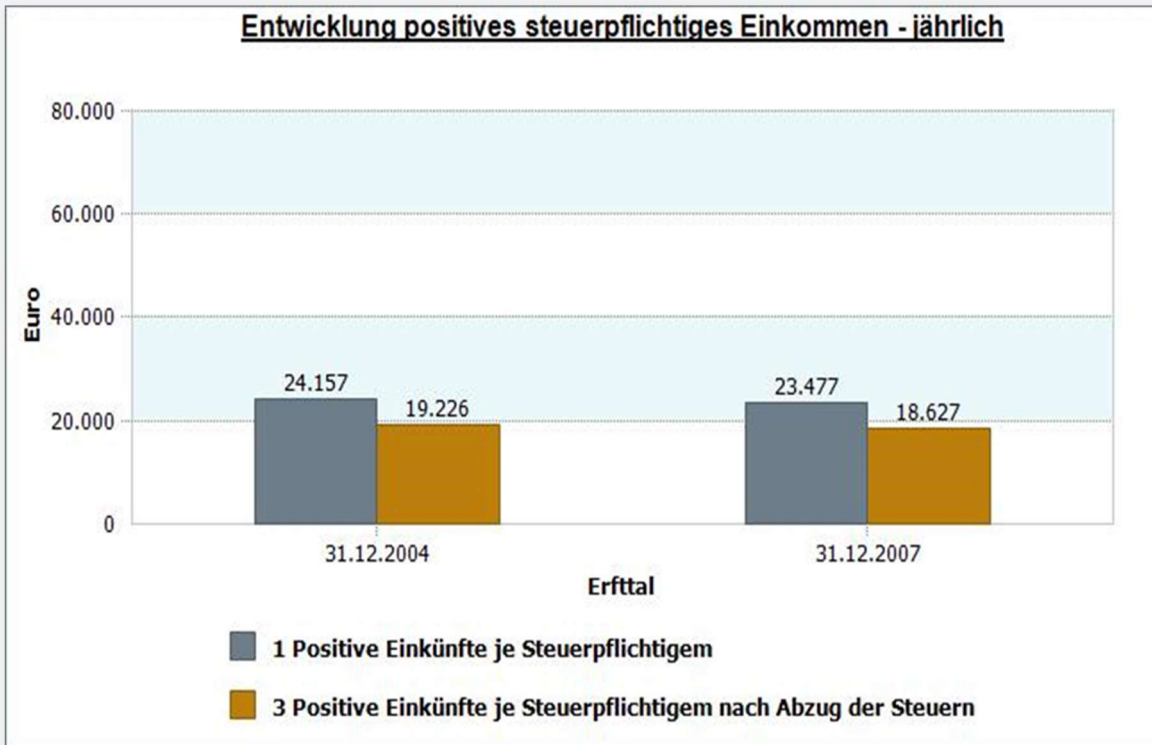
4.2.1 Steuerpflichtiges Haushaltseinkommen



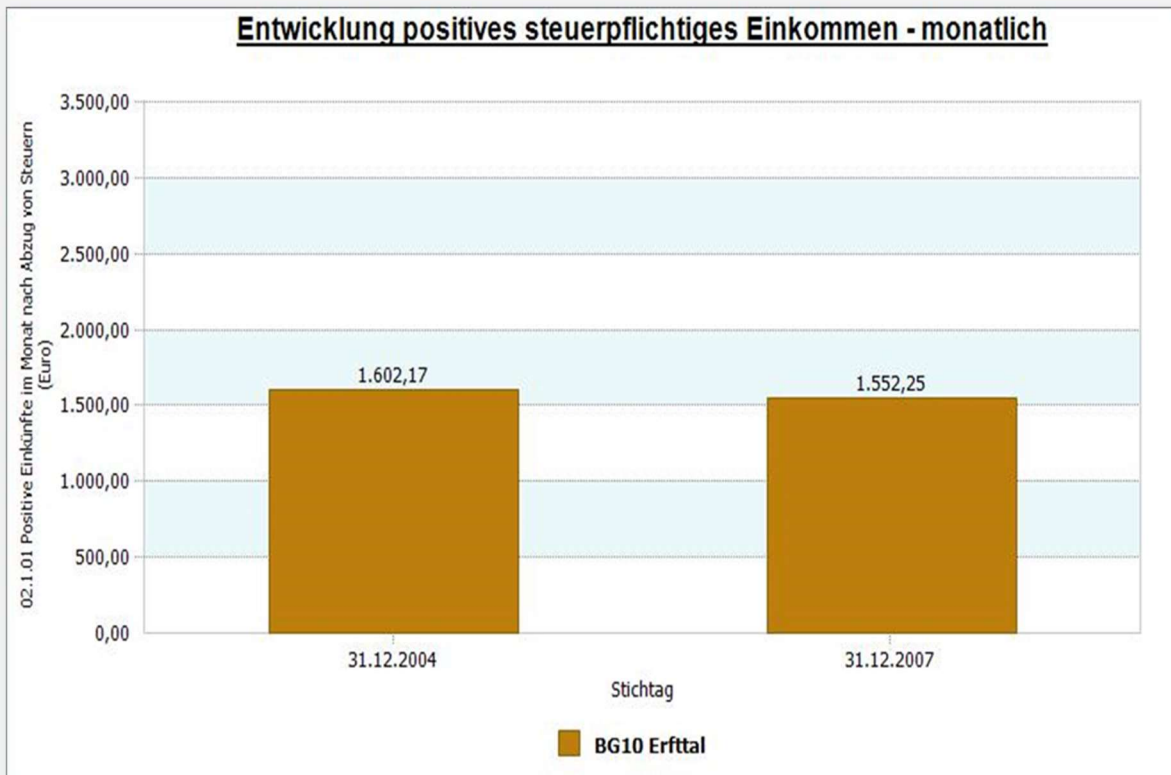
Erfttal		2007
1 Positive Einkünfte je Steuerpflichtigem		23.477
2007	1 Positive Einkünfte je Steuerpflichtigem	
Stadt Neuss	35.919	
Erfttal		2007
3 Positive Einkünfte je Steuerpflichtigem nach Abzug der Steuern		18.627
2007	3 Positive Einkünfte je Steuerpflichtigem nach Abzug der Steuern	
Stadt Neuss	26.423	
Erfttal		2007
02.1.01 Positive Einkünfte im Monat nach Abzug von Steuern		1.552,25
2007	02.1.01 Positive Einkünfte im Monat nach Abzug von Steuern	
Stadt Neuss	2.201,92	

Seit 2007 Daten nicht mehr verfügbar!

Datenhistorie



Seit 2007 Daten nicht mehr verfügbar!



10 - Erfttal



4.2 Einkommen

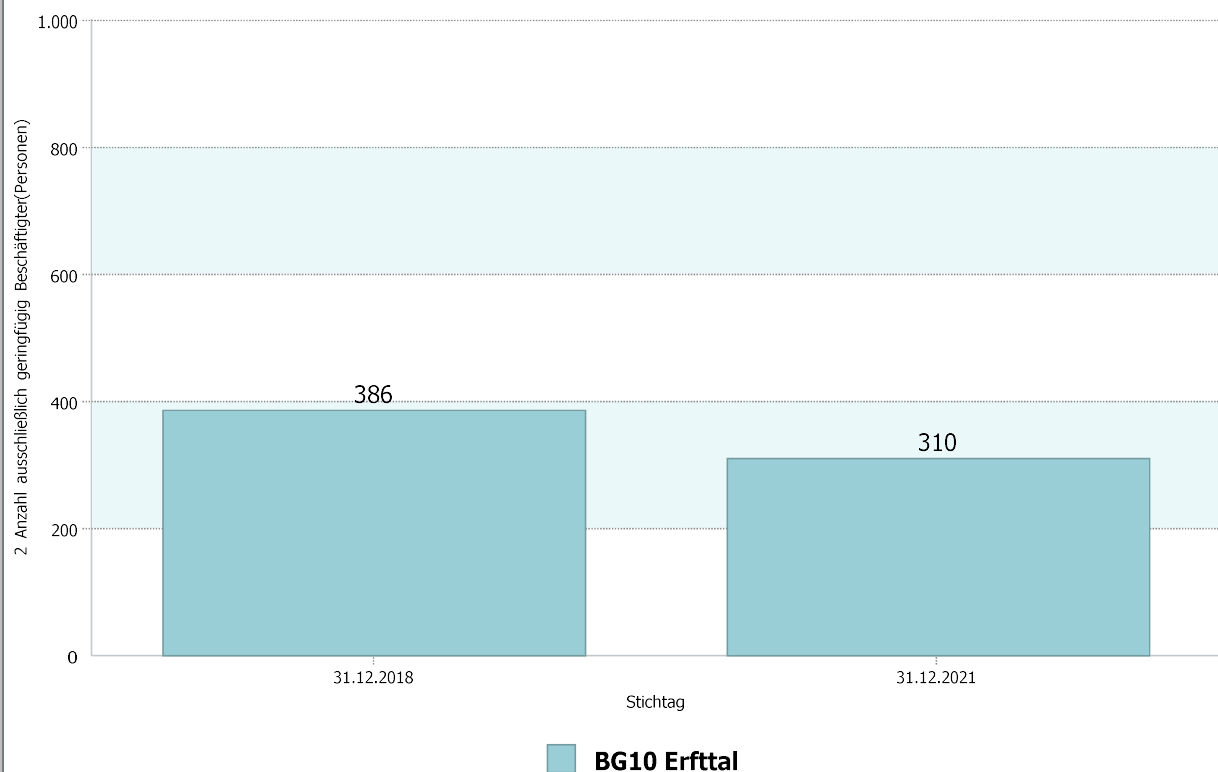
4.2.6 Geringfügig Beschäftigte (ausschließlich)



Erfttal	31.12.2021
2 Anzahl ausschließlich geringfügig Beschäftigter	310

Datenhistorie

Entwicklung Anzahl ausschließlich geringfügig Beschäftigter



10 - Erfttal



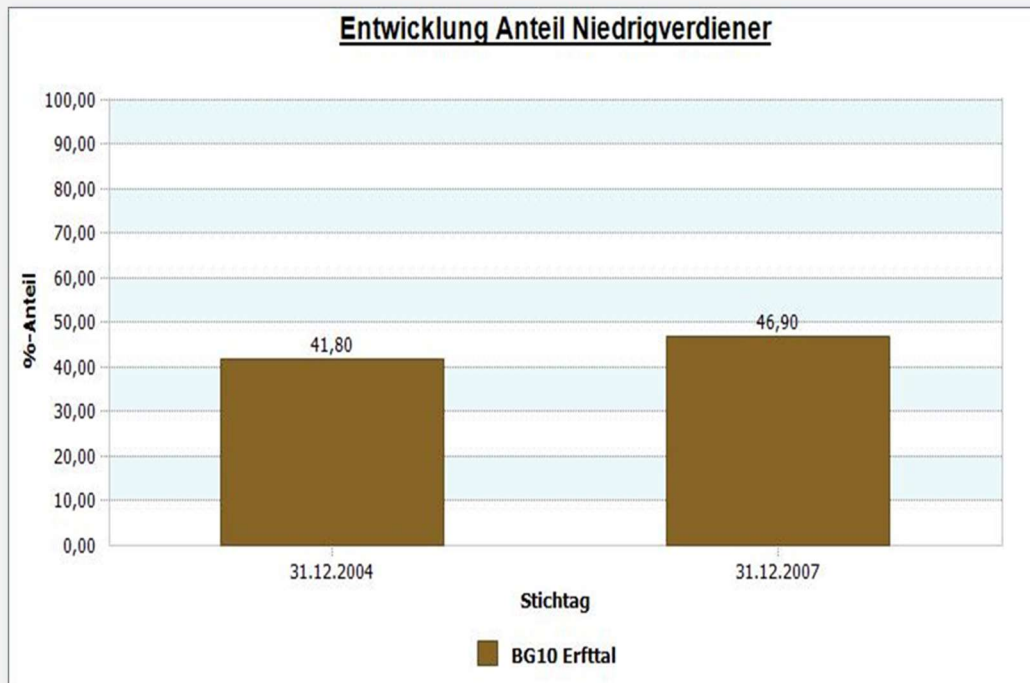
4.2 Einkommen

4.2.6 Niedrigverdiener



Erfttal	31.12.2007
1 Anteil Niedrigverdiener	46,90
31.12.2007	1 Anteil Niedrigverdiener
Stadt Neuss	36,70

Datenhistorie



Seit 2007 Daten nicht mehr verfügbar!