

Stadt Neuss



4.5.2.b Schulabgänger*innen ohne Schulabschluss bezogen auf alle Schulabgänger*innen des abgeschlossenen Schuljahres

Datenquelle: IT.NRW, Landesdatenbank

Grundzahlen: Anzahl Schulabgänger insgesamt,
Anzahl der Schulabgänger nach Schulabschluss,
Anzahl der Schulabgänger nach Geschlecht

Berechnungsregel: Anzahl der Schulabgänger ohne Schulabschluss
/ Anzahl der Schulabgänger insgesamt x 100

Stichtag: Abgeschlossenes Schuljahr

Stadt Neuss	15.10.2021	
<u>Anteil</u> Schulabgänger ohne Hauptschulabschluss	2,48	
<u>Anzahl</u> Schulabgänger ohne Hauptschulabschluss	45	



Aktuelles


2000

Reform des Staatsangehörigkeitsrechts

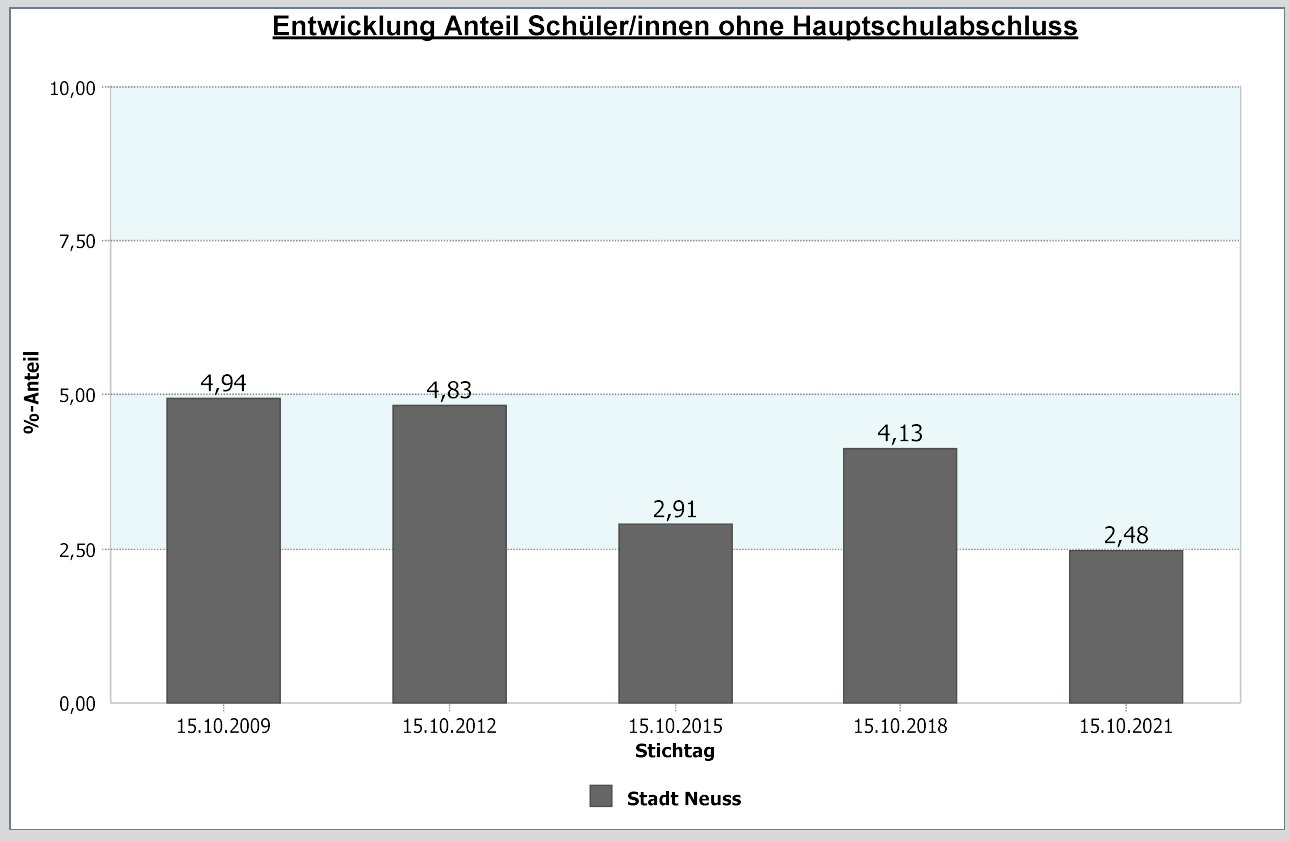
Mit Wirkung zum 01.01.2000 wurde das Staatsangehörigkeitsrecht reformiert. Seither erwerben die Kinder ausländischer Eltern unter bestimmten Voraussetzungen bereits **mit der Geburt die deutsche Staatsangehörigkeit** und werden in der Regel in den Schulstatistiken auch als Deutsche erfasst.

Sie behalten aber auch ihre ursprüngliche Staatsangehörigkeit und müssen sich erst zwischen dem 18. und dem 23. Lebensjahr für eine von beiden entscheiden.

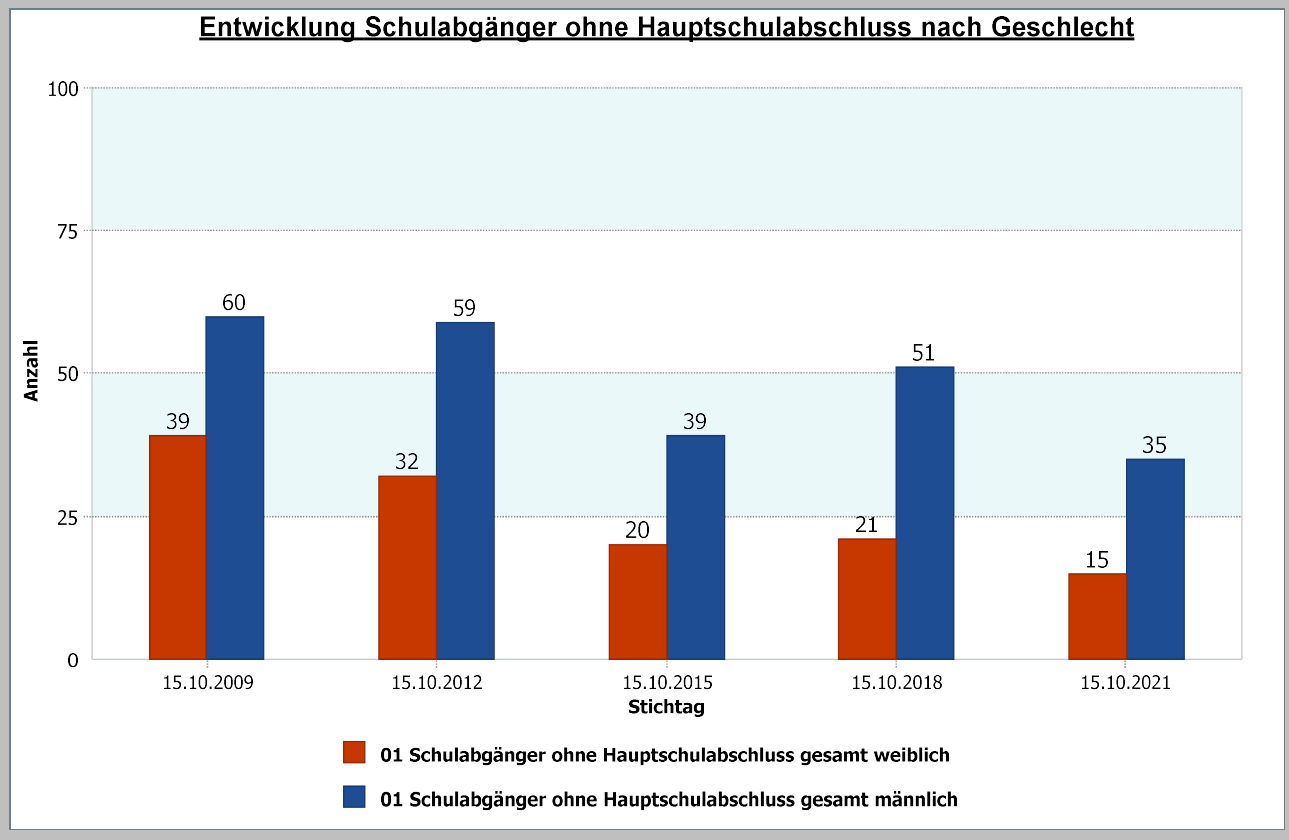
Die Zahlen zu den Staatsangehörigkeiten werden daher seit dem Schuljahr 2012/2013 nicht mehr veröffentlicht.

	<h1>Aktuelles</h1>
<h2>2013</h2>	<p><u>Doppeljahrgang Abitur</u></p> <p>Im Jahr 2008 wurde das Abitur nach der 12. Jahrgangsstufe an den Gymnasien und damit einer Verkürzung der Schulzeit in NRW eingeführt. Die gymnasiale Zeit bis zum Abitur wurde damit von neun auf acht Jahre reduziert („Turbo-Abi“ oder auch kurz „G8“).</p> <p>Zum Sommer 2013 kam es daher zu einem Doppeljahrgang: Der erste G8-Jahrgang und gleichzeitig der letzte G9-Jahrgang machte seinen Abschluss.</p>
<h2>2019</h2>	<p><u>Änderung Statistik</u></p> <p>In den statistischen Auswertungen erfolgt für die Schulabschlüsse Hauptschulabschluss und Fachoberschulreife keine Differenzierung mehr dahingehend, ob diese mit oder ohne Qualifikation erworben wurden.</p> <p>Die Berichterstattung wurde entsprechend angepasst. Es werden daher auch für die Vergangenheit lediglich die Gesamtwerte ausgewiesen.</p>
<h2>ab 2019 /2020</h2>	<p>Aus Datenschutzgründen werden Originalfallzahlen und -wertesummen ab dem Berichtsjahr 2019/20 auf ein Vielfaches von 5 auf- bzw. abgerundet. Hierdurch ist keine Additivität gegeben!</p> <p>Für das Berichtsjahr 2018/19 werden die Daten unterhalb der Kreisebene gerundet ausgewiesen. Die Anzahl der Schulen wird immer ungerundet dargestellt.</p>
<h2>2027</h2>	<p><u>Kein Abiturabschluss an Gymnasien</u></p> <p>Die Einführung der verkürzten gymnasialen Schulzeit hat nicht flächendeckend nachhaltig Akzeptanz gefunden. Daher sollen die Schulen für den Umstellungszeitpunkt 2019/2020 die Freiheit erhalten, im Rahmen der Schulkonferenz mit einer Mehrheit von mehr als zwei Dritteln selbst über die Länge des gymnasialen Bildungsgangs an ihrer Schule zu entscheiden.</p> <p>Die Umstellung auf G 9 beginnt mit dem Schuljahr 2019/2020. Sie umfasst die Jahrgänge 5 und 6 des Gymnasiums, also auch die Kinder, die zum Schuljahr 2018/2019 im Gymnasium aufgenommen wurden. Eine Ausdehnung auf weitere Jahrgänge ist wegen der dann bereits fortgeschrittenen Schullaufbahn nicht beabsichtigt. Voraussichtlich werden in Neuss alle Gymnasien zu G9 zurückkehren, sodass dort im Jahr 2027 der Abiturjahrgang ausfallen wird.</p>

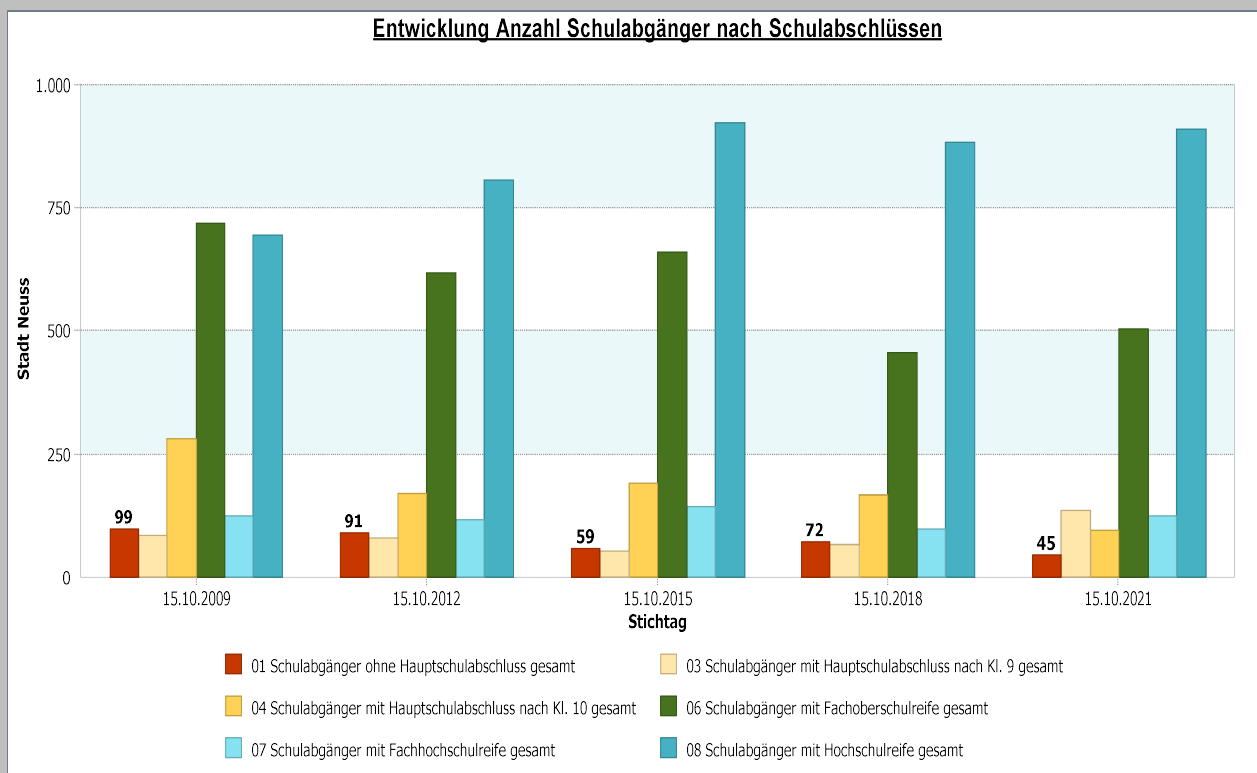
Datenhistorie



Weitere Differenzierung - Schulabgänger ohne Hauptschulabschluss



Im Detail - Schulabgänger/innen und sämtliche Schulabschlüsse

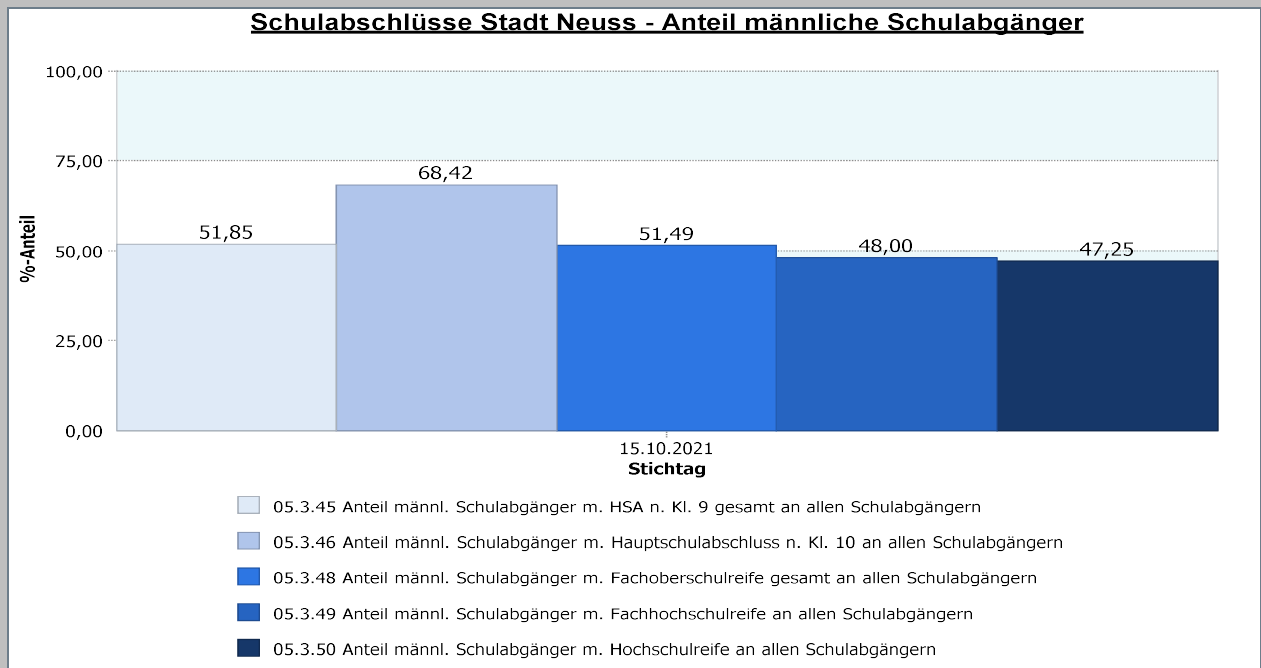


Stadt Neuss	15.10.2021
01 Schulabgänger ohne Hauptschulabschluss gesamt	45
03 Schulabgänger mit Hauptschulabschluss nach Kl. 9 gesamt	135
04 Schulabgänger mit Hauptschulabschluss nach Kl. 10 gesamt	95
06 Schulabgänger mit Fachoberschulreife gesamt	505
07 Schulabgänger mit Fachhochschulreife gesamt	125
08 Schulabgänger mit Hochschulreife gesamt	910
09 Schulabgänger mit Abschluss gesamt	1.770
10 Schulabgänger gesamt	1.815

Stadt Neuss	15.10.2021
05.3.03 Anteil Schulabgänger ohne Hauptschulabschluss	2,48
05.3.05 Anteil Schulabgänger mit Hauptschulabschluss nach Klasse 9 mit Qualifikation	7,44
05.3.06 Anteil Schulabgänger mit Hauptschulabschluss nach Klasse 10	5,23
05.3.08 Anteil Schulabgänger mit Fachoberschulreife mit Qualifikation	27,82
05.3.09 Anteil Schulabgänger mit Fachoberschulreife	6,89
05.3.10 Anteil Schulabgänger mit Hochschulreife	50,14

Differenzierung nach Schulabschlüssen und Geschlecht der Schulabgänger

Anteile



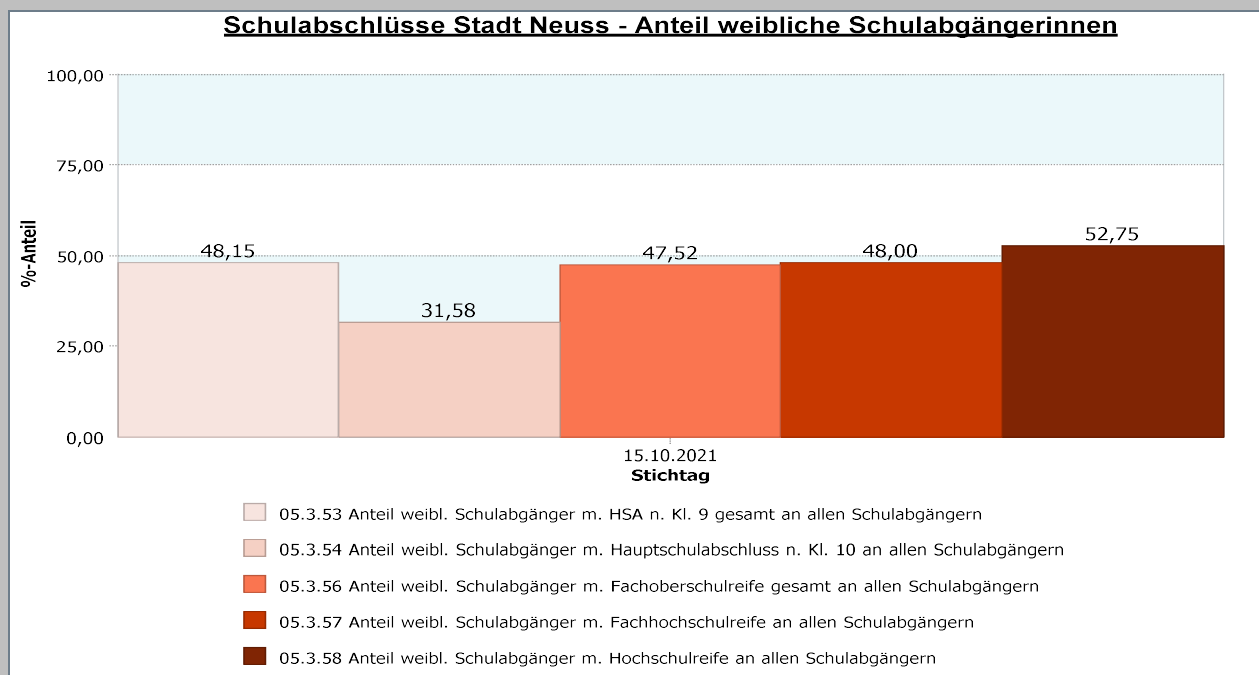
Absolute Zahlen Schulabgänger/innen

Aus Gründen der Vollständigkeit sind hier – im Gegensatz zur voranstehenden Grafik – die Schüler/innen ohne Hauptschulabschluss nochmals mit aufgeführt.

Stadt Neuss	15.10.2021
01 Schulabgänger ohne Hauptschulabschluss gesamt männlich	35
03 Schulabgänger mit Hauptschulabschluss nach Kl. 9 gesamt männlich	70
04 Schulabgänger mit Hauptschulabschluss nach Kl. 10 gesamt männlich	65
06 Schulabgänger mit Fachoberschulreife gesamt männlich	260
07 Schulabgänger mit Fachhochschulreife gesamt männlich	60
08 Schulabgänger mit Hochschulreife gesamt männlich	430
09 Schulabgänger mit Abschluss gesamt männlich	885
10 Schulabgänger gesamt männlich	920

Differenzierung nach Schulabschlüssen und Geschlecht der Schulabgänger

Anteile



Absolute Zahlen Schulabgänger/innen

Aus Gründen der Vollständigkeit sind hier – im Gegensatz zur voranstehenden Grafik – die Schüler/innen ohne Hauptschulabschluss nochmals mit aufgeführt.

Stadt Neuss	15.10.2021
01 Schulabgänger ohne Hauptschulabschluss gesamt weiblich	15
03 Schulabgänger mit Hauptschulabschluss nach Kl. 9 gesamt weiblich	65
04 Schulabgänger mit Hauptschulabschluss nach Kl. 10 gesamt weiblich	30
06 Schulabgänger mit Fachoberschulreife gesamt weiblich	240
07 Schulabgänger mit Fachhochschulreife gesamt weiblich	60
08 Schulabgänger mit Hochschulreife gesamt weiblich	480
09 Schulabgänger mit Abschluss gesamt weiblich	880
10 Schulabgänger gesamt weiblich	895