

# 20 - Weißenberg



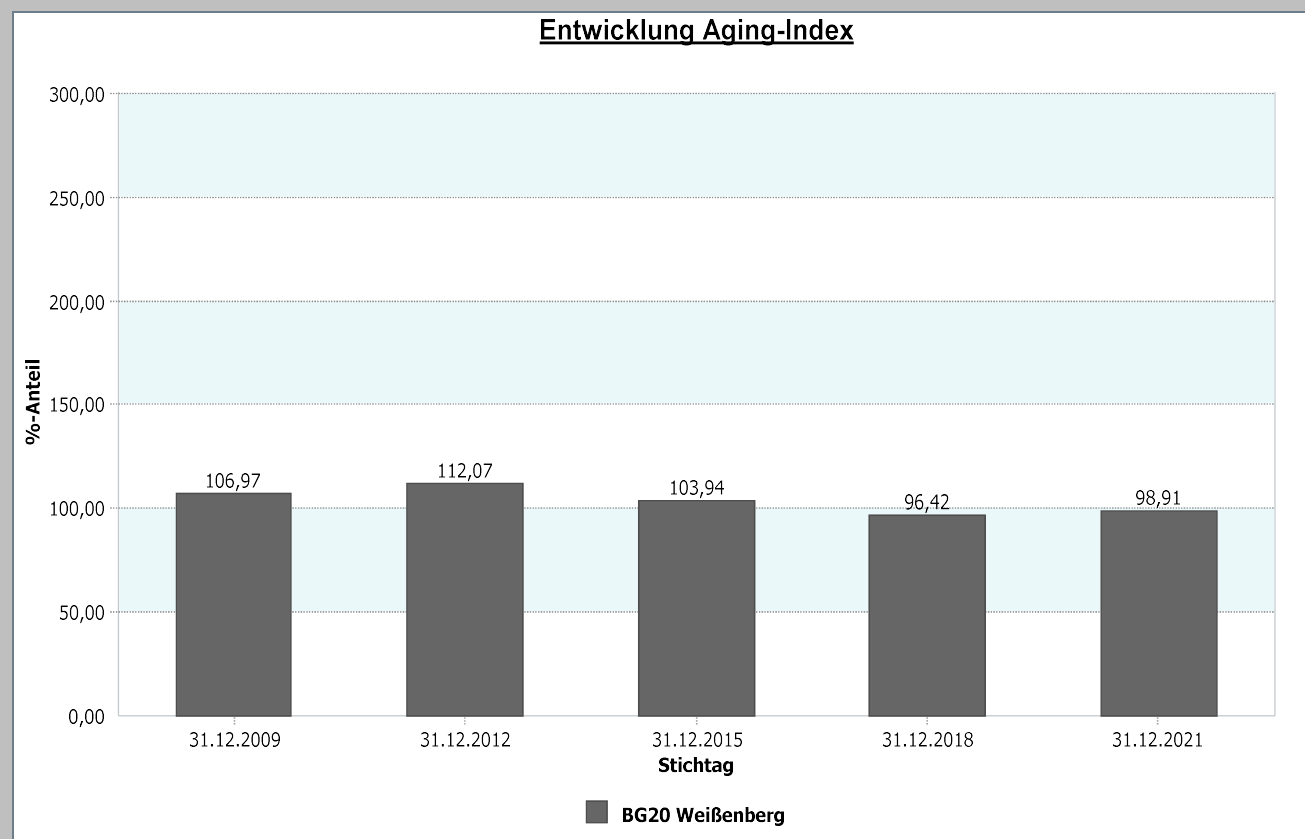
## 4.1 Indizes

### 4.1.9 Aging-Index



<b>Weißenberg</b>		<b>31.12.2021</b>
<u>Aging-Index</u> (Anzahl Ältere je 100 Jüngere)		<b>98,91</b>
<b>31.12.2021</b>	<u>Aging-Index</u> (Anzahl Ältere je 100 Jüngere)	
Stadt Neuss	106,41	

### Datenhistorie



# 20 - Weißenberg



## 4.1 Indizes

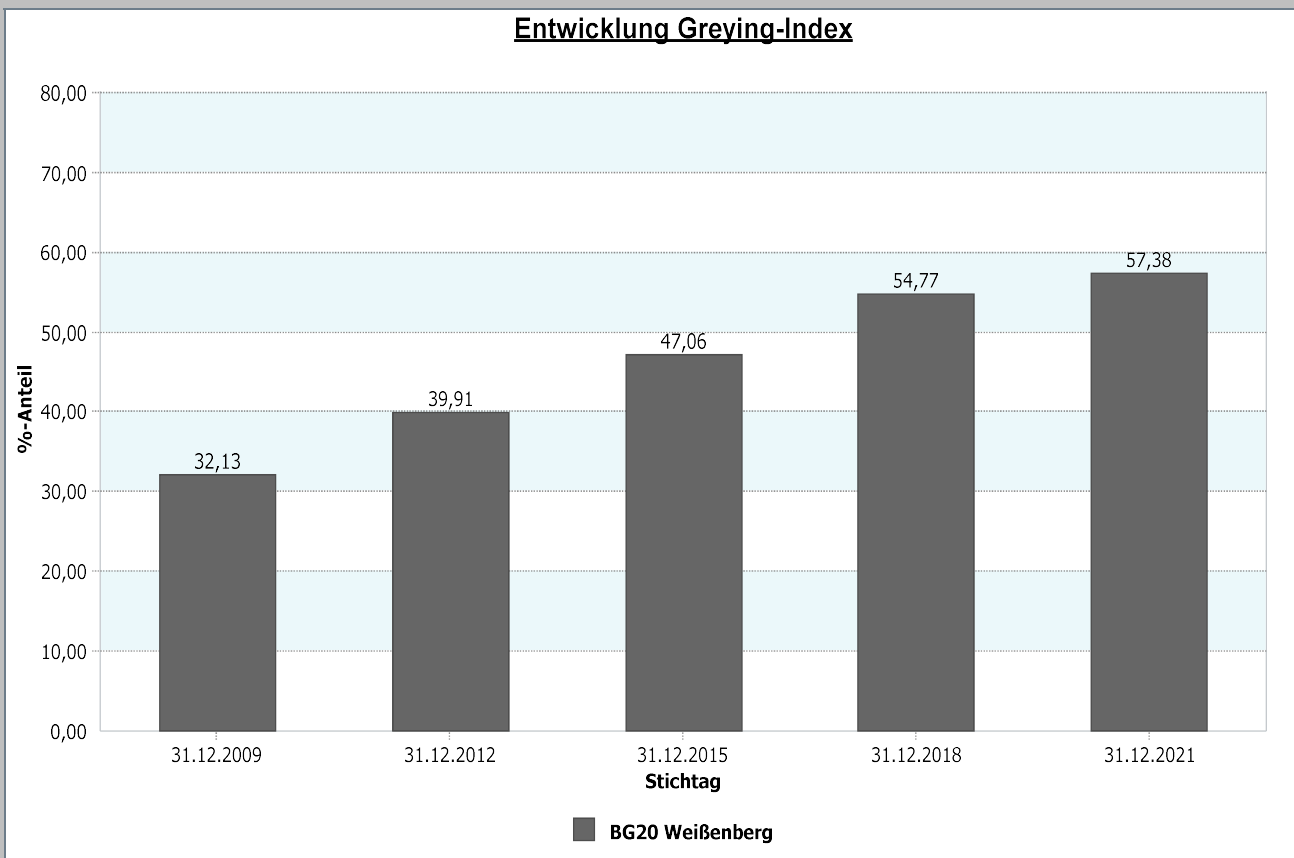
### 4.1.10 Greying-Index



<b>Weißenberg</b>		<b>31.12.2021</b>
<b>Greying-Index</b> (Anzahl der Hochaltrigen je 100 „junge Alte“)		<b>57,38</b>
<b>31.12.2021</b>	<b>Greying – Index</b> (Anzahl der Hochaltrigen je 100 „junge Alte“)	
Stadt Neuss	49,02	

## Datenhistorie

Entwicklung Greying-Index



# 20 - Weißenberg



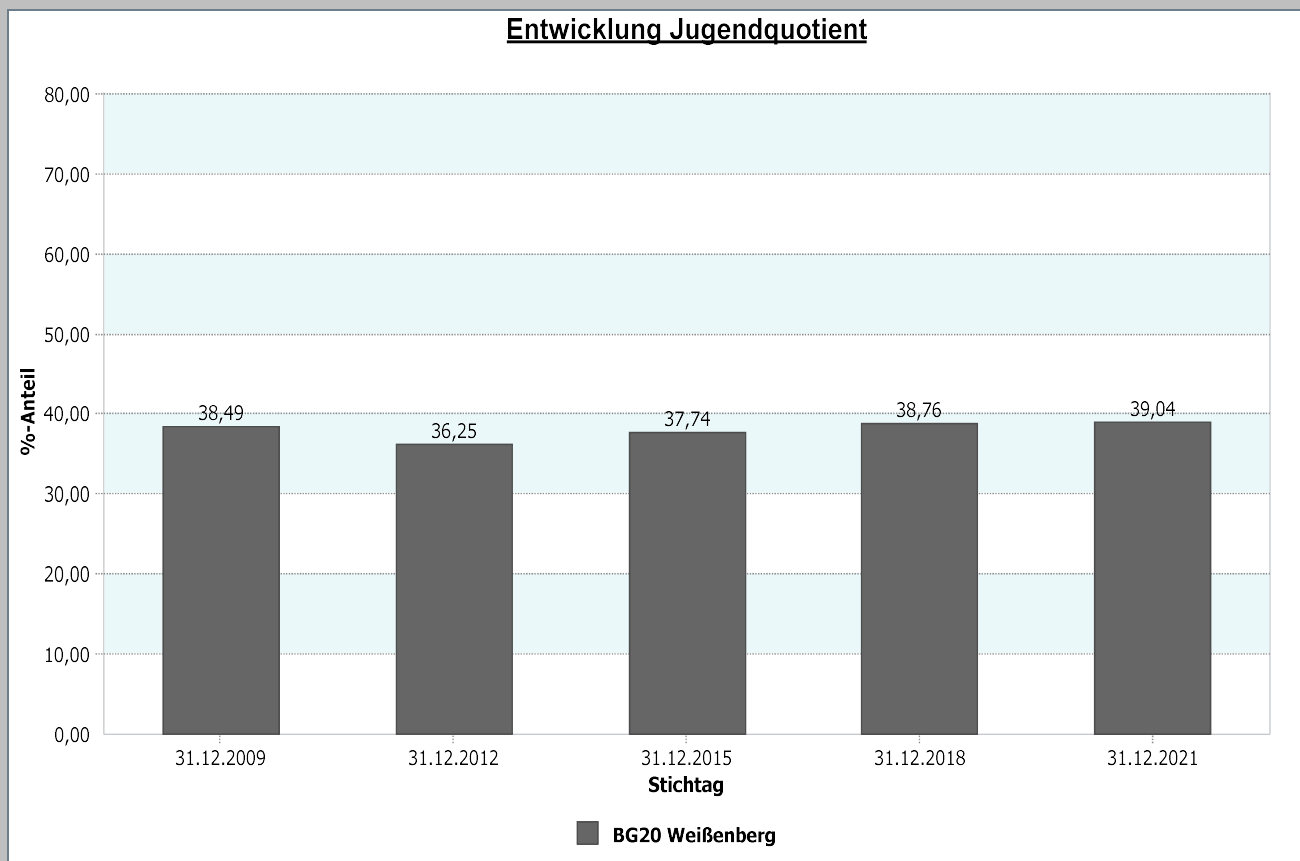
## 4.1 Indizes

### 4.1.11 Jugendquotient



<b>Weißenberg</b>		<b>31.12.2021</b>
<b>Jugendquotient</b> (Anzahl Kinder und Jugendliche je 100 Erwerbsfähige)		<b>39,04</b>
<b>31.12.2021</b>	<b>Jugendquotient (Anzahl Kinder und Jugendliche je 100 Erwerbsfähige)</b>	
<b>Stadt Neuss</b>	<b>33,35</b>	

### Datenhistorie



# 20 - Weißenberg



## 4.1 Indizes

### 4.1.12 Altenquotient



<b>Weißenberg</b>		<b>31.12.2021</b>
<b>Altenquotient</b> (Anzahl ältere Menschen je 100 Erwerbstätige)		<b>38,61</b>
<b>31.12.2021</b>	<b>Altenquotient (Anzahl ältere Menschen je 100 Erwerbstätige)</b>	
Stadt Neuss	35,49	

## Datenhistorie

Entwicklung Altenquotient

